




Ajouter/modifier ma description de mon compte Google My Business



Action engagée



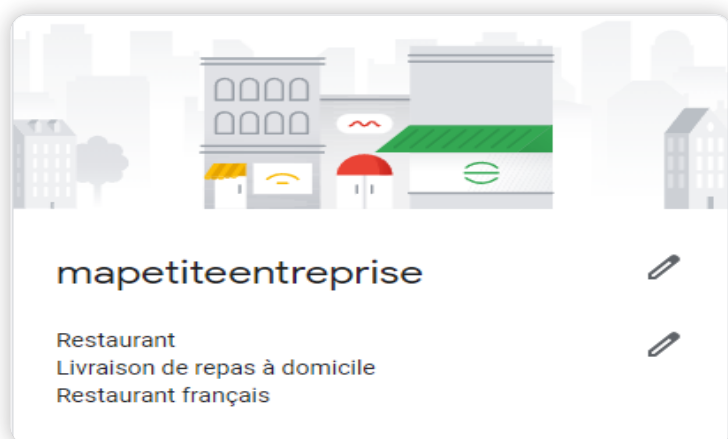
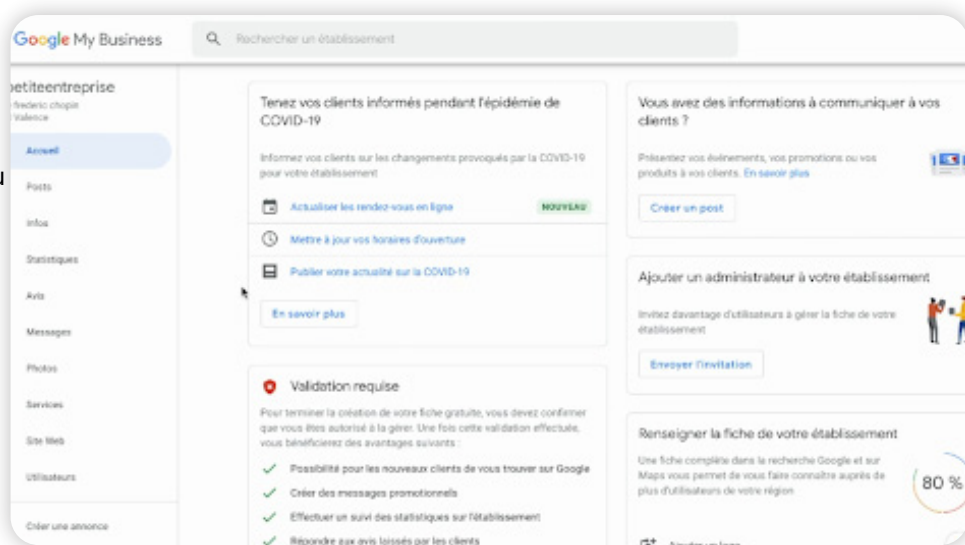
Dans ce tutoriel, nous allons vous expliquer comment ajouter/modifier votre description Google My Business.

1 Connectez-vous à votre compte Google My Business.

2 Si vous avez plusieurs établissements, choisissez celui que vous souhaitez modifier..

3 Vous êtes maintenant dans votre tableau de bord.
Cliquez sur l'onglet Infos.

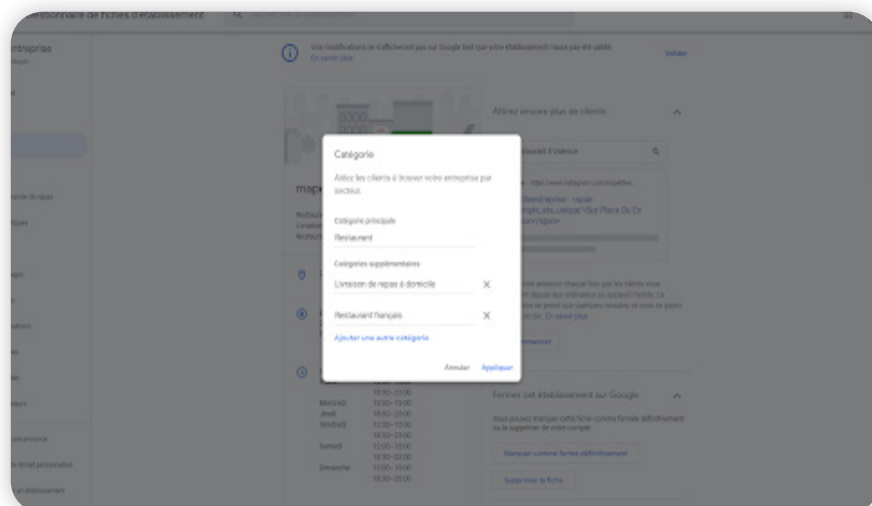
N'oubliez pas d'ajouter ou compléter votre description Google My Business, il faut s'assurer que vos catégories et vos services soient bien remplis.



4 Dans le premier encadré, vous pouvez changer la catégorie de celui-ci en appuyant sur le deuxième crayon.

5 Vous pouvez changer votre catégorie principale et vous pouvez également ajouter des catégories supplémentaires. Cette étape est importante puisqu'elle permet de comprendre votre activité principale. C'est un élément que vos clients vont immédiatement cerner.

N'oubliez pas de cliquer sur appliquer pour enregistrer.



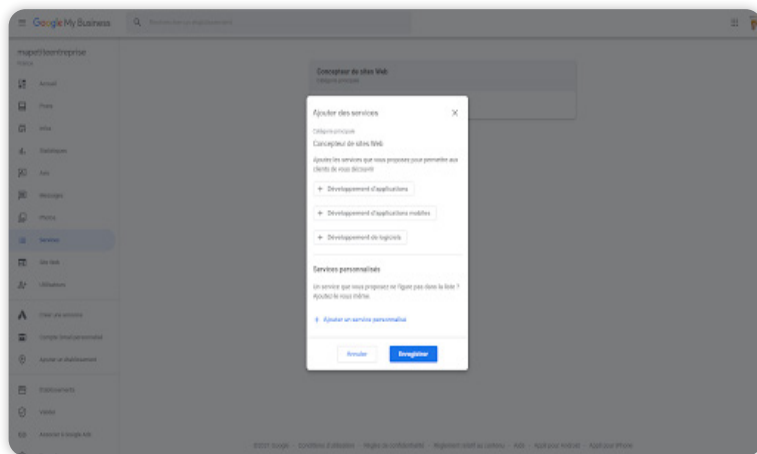
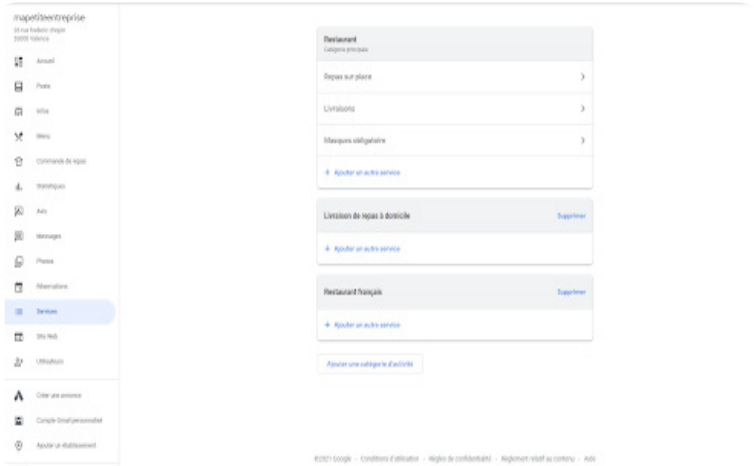
Action engagée



Ajouter/modifier ma description Google My Business - 2

6

Cliquez sur l'onglet "services"



7

Pour ajouter un service cliquer sur "ajouter un service" Il est possible de renseigner l'ensemble de vos services au sein de votre établissement. Pour ce faire, ajouter des services personnalisés manuellement et cliquer sur appliquer. Par exemple, livraison de repas pour un restaurant.

8

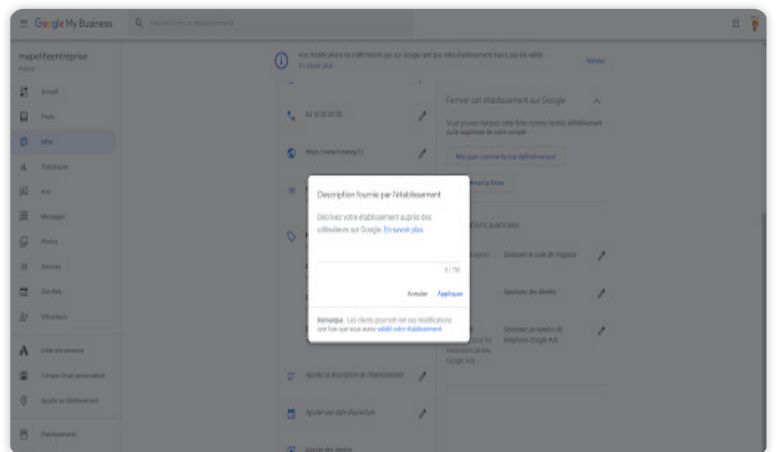
Ajouter une description de votre établissement est indispensable pour que les clients vous connaissent et comprennent votre valeur ajoutée. Votre description peut contenir maximum 750 caractères.

Nos conseils :

Essayez de répondre à ces 2 questions suivantes pour débiter votre description.

Qu'offrez-vous ? Et pourquoi les gens devraient-ils acheter vos produits ou services ?

Ajouter une zone géographique afin de cibler votre activité et des mots-clés pertinents pour agrémenter votre description.



Exemple de description :

Venez découvrir mapetiteentreprise (nom de l'entreprise) située à Valence (Zone géographique). Au cœur d'une cuisine qui allie tradition et modernité, ce restaurant valentinois (mots-clés) vous fait voyager gustativement. Vous pouvez y passer un moment convivial entre amis, en famille, entre collègues... Mapetiteentreprise vous accueille pour déguster des plats faits maison (les valeurs de l'entreprise) ou simplement pour boire un verre. Vous pouvez également commander et vous serez livré sous 1h (service de livraison) dans les alentours de Valence.

Action engagée



Ajouter/modifier ma description Google My Business - 3



Vous avez une question ?

Besoin d'un renseignement supplémentaire ?

Nous sommes là pour vous répondre !

Contactez-nous au **06 41 19 60 39**

ou par email à l'adresse : **marketing@tooeasy.fr**

Nous pouvons aussi vous proposer des formations sur-mesure qui correspondraient à vos besoins.



Action engagée

